



- Viele unterschiedliche Etiketten für verschiedene Zwecke
- Einfach zu wechselnde Etikettenrollen



Einzel-Etiketten

**VISITOR**  
Mr. B. Lee  
International Corp

DK-11202 | 300 Etiketten/Rolle  
62 mm x 10 mm

LG4592001 PBT - 645L

DK-11208 | 400 Etiketten/Rolle  
38 mm x 9 mm

John O'Brien  
8 The Grange  
2 Zutcliffe  
Manchester  
M13 1RV

DK-11201 | 400 Etiketten/Rolle  
29 mm x 9 mm

BZ No. 0290

DK-11209 | 800 Etiketten/Rolle  
29 mm x 6 mm

DK-11204 | 400 Etiketten/Rolle  
17 mm x 5 mm

DK-11203 | 300 Etiketten/Rolle  
17 mm x 8 mm

DK-11218 | 1000 Etiketten/Rolle  
24 mm x 24 mm

DK-11219 | 1200 Etiketten/Rolle  
12 mm x 12 mm

DK-11207 | 100 Etiketten/Rolle  
58 mm x 58 mm



**NO SMOKING**



**DANGER!**

**Endlos-Etiketten (Papier)**

- Weißes Band DK-22214 (12 mm x 30,48m)
- Weißes Band DK-22210 (29 mm x 30,48m)
- Weißes Band DK-22205 (62 mm x 30,48m)
- Weißes Band DK-44205 (wiederablosbar, 62 mm x 30,48 m)
- Gelbes Band DK-44605 (wiederablosbar, 62 mm x 30,48 m)

**Endlos-Etiketten (Film)**

- Weißes Band DK-22212 62 mm x 15,24m
- Gelbes Band DK-22606 62 mm x 15,24m
- Transparentes Band DK-22113 62 mm x 15,24m
- Weißes Band DK-22211 29 mm x 15,24m

**LIEFERUMFANG**

- 1 x Starterrolle DK-Einzel-Etiketten (rund, 24 mm Durchmesser, 250 Etiketten)
- 1 x Starterrolle DK-Endlos-Etikett (weißes Papier, 62 mm x 8 m)
- Installations- und Bedienungsanleitung
- Etikettenablage
- Reinigungsblatt (für Druckrolle)
- CD-ROM (Software/Treiber/Benutzerhandbuch)
- Netzkabel
- USB-Kabel

Systemanforderungen	
Computer	PC/Macintosh®
Betriebssystem	Windows®: 98SE/ME/2000 Pro/XP (vorinstalliert) Mac®: Mac OS®X 10.1 - 10.4.1
Prozessor (CPU)	Intel® Pentium® 266 MHz oder höher/PowerPC™
Speicher (RAM)	Win® 98SE, Me: 64 MB oder mehr Win® 2000 Pro, XP: 128 MB oder mehr Mac®: 32 MB oder mehr
Freier Speicherplatz auf der Festplatte	Windows®: 70 MB oder mehr Mac®: 20 MB oder mehr (mindestens 100 MB zur Installation aller Optionen)
Schnittstelle	USB 1.1 oder neuer
Laufwerk	CD-ROM-Laufwerk zur Installation
Monitor	SVGA, High-Colour oder bessere Grafikkarte

Kontakt:



Brother (Schweiz) AG.  
Täferstrasse 30, Postfach 5108, 5405 Baden 5 Dättwil,  
Phone 056 484 11 11, Fax 056 484 11 22, E-Mail: info@brother.ch,  
Internet: www.brother.ch, Hotline für technische Fragen 0900 900 484  
(bis 2 Minuten Fr. -12/Min., danach Fr. 3.-/Min.)  
Technische Änderungen vorbehalten.



Always at your side



## P-touch QL-650TD

Der QL-650TD ist der neueste Etikettendrucker der QL-Serie. Mit ihm können Etiketten einfach, vielseitig und professionell in Sekundenschnelle gedruckt werden. Ob Sie ein einzelnes Etikett oder viele Etiketten benötigen, der QL-650TD ist die perfekte Lösung zum Erstellen von Adress-Etiketten, Inventarbeschriftungen, Namensschildern, Bannern und Hinweisschildern. Mit einer Druckgeschwindigkeit von 90 mm

pro Sekunde und der internen Uhr für Datum- und Uhrzeitdruck können Sie mit und ohne PC-Anschluss Etiketten für die verschiedensten Zwecke und Bereiche anfertigen. Zum Beispiel:

- Inventarverwaltung
- Beschriftungen für Medizin/Pharmazie
- Hinweisschilder
- Lagerverwaltung
- Regal- und Ordnerbeschriftungen
- Versand-Etiketten

*P-touch*




- Schneller und vielseitiger Ausdruck von professionellen Etiketten
- Perfekt für Adress-Etiketten, Inventarbeschriftung, Banner und Schilder
- Druckgeschwindigkeit von 90 mm pro Sekunde
- Die Thermo-Drucktechnologie macht Kosten für Toner, Tinte und Farbbänder überflüssig
- Verwendung mit und ohne PC möglich
- Serieller Anschluss (RS-232) und USB-Anschluss
- ESC/P-Programmierung für andere als Windows®-Anwendungen
- Automatisches Abschneiden der Etiketten
- Datum- und Uhrzeit-Druck auf Tastendruck
- Einfach zu verwendende Etiketten-Design-Software
- Speziell entwickelte Etikettenvorlagen zur Verwendung mit und ohne PC

### Schneller Ausdruck auf Einzel-Etiketten

Die große Auswahl von Einzel-Etiketten bedeutet große Flexibilität. Sie ermöglicht den Ausdruck einzelner Etiketten ohne Verschnitt sowie den schnellen und effizienten Ausdruck einer Vielzahl von Etiketten. Sie können Etiketten auch direkt aus MS Word®, Outlook® und Excel® in nur drei einfachen Schritten drucken:



1 Text auswählen



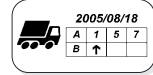
2 P-touch-Symbol anklicken



3 Fertig ist das Etikett zum Drucken

### Ausdruck von Etiketten ohne PC-Anschluss

Durch 8 interne Etikettendesigns und die Möglichkeit bis zu 36 eigene Etikettenlayouts im Gerät zu speichern, können Etiketten auf Tastendruck am Gerät ausgedruckt werden, ohne dass ein PC angeschlossen sein muss. So können Sie Etiketten immer und überall drucken, wo sie gebraucht werden. Fügen Sie Logos, Symbole und andere Grafiken ein oder verwenden Sie die Echtzeituhr, um das aktuelle Datum oder auch eine berechnete zukünftige Zeitangabe Ihrer Wahl in das Etikett zu übernehmen.



### Barcodes

Mit einer Druckgeschwindigkeit von bis zu 90 mm pro Sekunde und einer Druckauflösung von 300 dpi eignet sich der QL-650TD perfekt für den schnellen Ausdruck von Etiketten mit Barcodes. Wählen Sie aus 15 gängigen Barcode-Formaten einschließlich CODE39, CODABAR (NW-7), QR Code und PDF417.



### Interne Schriften mit ESC/P-Emulation

Systemintegratoren und Programmierer können nun auch Etikettenlösungen für besondere Anforderungen entwickeln. Das Senden von ASCII-Text und ESC/P-Befehlen über die serielle Schnittstelle kann alternativ zur Ansteuerung über den mitgelieferten Windows/Mac-Druckertreiber oder die Editor-Software verwendet werden.

### Banner

Aus den Brother Endlos- Etiketten können bis zu 1 m lange Banner und Schilder angefertigt werden.



### Etiketten-Design-Software


Mit dem QL-650TD werden zwei Software-Programme geliefert:

#### Address Book

Wählen Sie einfach einen im Address Book gespeicherten Empfänger aus, klicken Sie auf das gewünschte Etikettenlayout und überprüfen Sie es vor dem Ausdruck mit der Vorschaufunktion.

#### P-touch Editor

Diese Software gibt Ihnen vollkommene Flexibilität. Wählen Sie zwischen einer Vielzahl von Schriften, Texten, Barcodes, Bildern, Rahmen, Clipart-Grafiken und Symbolen. Seien Sie kreativ und erstellen Sie Ihre individuellen Etiketten.



At your side.  
**brother**